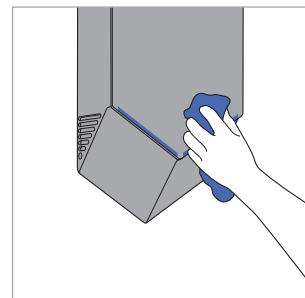


Ghid de curățare

Pentru a asigura permanent funcționarea excelentă a uscătorului de mâini Dyson Airblade V, este important să îl curățați în mod regulat și să verificați dacă nu este înfundat.

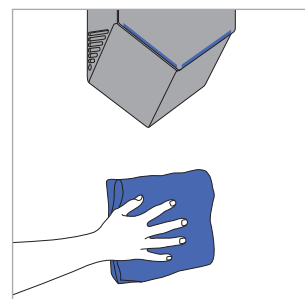
Curățați și verificați dacă nu este înfundat

Ștergeți toate suprafețele, inclusiv orificiile de intrare a aerului de pe partea laterală a dispozitivului, utilizând o soluție de curățare neagresivă și neabrazivă; verificați dacă nu este înfundat și verificați prezența prafului sau murdăriei.



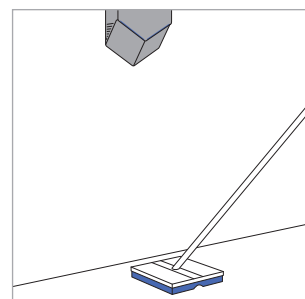
Curățați zona din jurul dispozitivului

Spălați peretele și zonele din apropierea dispozitivului.



Spălați podeaua

Spălați podeaua din jurul dispozitivului.



Informații importante

Nu utilizați aparatele de spălat cu presiune ridicată pentru curățarea dispozitivului. Toate soluțiile de curățare vor fi utilizate în conformitate strictă cu instrucțiunile producătorului (inclusiv indicațiile privind dizolvarea și diluarea acestora). Soluțiile de curățare reziduale trebuie îndepărtate complet după curățare.

Sunt recomandate pentru utilizare

Lichide cu conținut de alcool
Soluții pe bază de compuși cuaternari de amoniu
Soluții clorice
Detergenți slabi

Sunt interzise pentru utilizare

Soluții pe bază de solvenți/uleiuri
Ingrediente spumante
Detergenți abrazivi

Service și asistență

Pentru informații suplimentare:
031 432 6141
www.dyson.com.ro